


Údaje o výrobku

Designové podlahy MeisterDesign. comfort DB 600 S



Zkoušky

Norma DIN/EN

Designové podlahy








MeisterDesign. comfort DB 600 S

Všeobecné údaje o struktuře výrobku

Druh krytiny:	Polotuhý vícevrstvý podlahový panel s dekorativní krycí vrstvou odolnou proti oděru
Celková tloušťka:	cca 9 mm
Rozměr: (délka × šířka)	853 × 395 mm
Struktura výrobku:	a. povrch Puretec® Plus – transparentní polymerová vrstva na bázi polyuretanu (bez PVC) b. dekorační vrstva c. základní vrstva d. korková vrstva pro pohodlí e. deska na bázi dřeva (cca 890 kg/m ³ ± 3%) f. impregnace hran AquaStop g. izolace proti kročejovému hluku: korek 1 mm

Technické údaje

Metoda zablokování:	Masterclíc Plus
 Třída mechanického namáhání:	ISO 10 874 23 / 33
 Odolnost proti oděru:	EN 13 329 (postup A) IP ≥ 2 000
 Antibakteriální povrchová vlastnost:	ISO 22196 Účinnost antibakteriální vlastnosti proti Staphylococcus aureus ATCC 6538P a Escherichia coli ATCC 8739 „silný“, hodnota antibakteriálního účinku A ≥ 3.
 Odolnost proti nárazu:	EN 13 329 (příloha F) ≥ 1 600 mm
 Nenáchylné k tvorbě skvrn:	EN 438-2/25 Skupina 1: stupeň 5 Skupina 2: stupeň 5 Skupina 3: stupeň 4 Barevné gumové, kaučukové nebo plastové kluzáky a kolečka stejně jako tmavé automobilové, cyklistické nebo přístrojové pneumatiky mohou zanechávat barevné šmouhy. Podle možnosti použijte světlé nemigrující nábytkové kluzáky, kolečka nebo pneumatiky.
 Stálobarevnost na světle:	EN ISO 105-B02 ≥ stupni 6 podle modré stupnice / ≥ stupni 4 podle šedé stupnice
 Chování materiálu při požáru:	EN 13 501 Bfl-s1 (nesnadno hořlavé)
 Kluzný odpor:	EN 14 041 / 13 893 DS

Technické údaje			
	Uvolňování formaldehydu (E1 = 0,1 ppm):	EN 717-1	≤ 0,05 ppm
	Obsah pentachlorofenolu:	EN 14 041 / 14 823	< 5 ppm
	Vtisk po konstatním zatížení:	EN ISO 24343-1	≤ 0,1 mm
	Odolnost vůči kolečkům židlí:	IOS 4918	žádné viditelné změny nebo poškození, pokud jsou kolečka měkká a normovaná (typ W)
	Vtisk po konstatním zatížení:	EN ISO 16581	Noha typ O: žádné viditelné změny
	Podlahové topení:		Vhodné pro teplovodní podlahové topení. Elektricky poháněné podlahové topení je zásadně vhodné tehdy, pokud je namontované do potěru nebo betonové vrstvy, čímž neleží na betonové vrstvě jako fóliové topení. Systém topných hadů trubek drátů musí být rozložen celoplošně, nikoliv jen na částečné ploše. Pokud se plochy ohřívají jen částečně, je v tom případě nutné opatřit podlahovou krytinu pohyblivými spárami (systémově vázaná lišty). Nesmí se překročit maximální teplota povrchu 29°C. Běžná fóliová topení nelze všeobecně povolit. Výjimkou jsou samočinně regulující topné systémy při dodržení povrchové teploty 29°C.
	Podlahové chlazení:		Pro instalaci do chladících podlahových konstrukcí je k dispozici samostatný technický list.
	Tepelný odpor (m² K/W):	EN 12 667	0,088 (m²K)/W
	Tepelná vodivost:	EN 12 667	0,109 W/(m*K)
	Snížení kročejového hluku:	DIN EN ISO 10140-3	17 dB
	Protiskuzová zábrana:	DIN EN 16165 (příloha B)	R 10

Tolerance			
	Pravoúhlost prvků:	EN 16 511	požadované hodnoty splněny
	Stanovení rovnosti hran:	EN 16 511	požadované hodnoty splněny
	Zarovnání povrchu:	EN 16 511	požadované hodnoty splněny
	Spárové otvory mezi prvky:	EN 16 511	požadované hodnoty splněny

Všeobecné údaje o životním prostředí, pokládce a ošetřování			
	Blauer Engel:	RAL-UZ 176	udělen
	Likvidace do odpadu:		Zbytky se mohou likvidovat s domácím odpadem (např. tepelná úprava). Likvidace velkého množství podle komunálních vyhlášek (např. odvoz do sběrného dvora). Doporučuje se energetické využití ve schválených zařízeních.
	Čištění a údržba:		Čištění při ukončení stavby: Dr. Schutz-PU čistič Běžné čištění: Dr. Schutz-PU čistič Ošetření k oživení: Dr. Schutz-kompletní péče matující
	Oblasti použití:		Podlaha je ideální pro všechny obytné i komerční prostory se silným zatížením, jako např. velkoprostorové kanceláře, veřejné budovy atd. Designová podlaha je odolná proti vodě (ochrana 4 hodiny v případě stojaté vody). Je vhodná k pokládání ve vlhkých prostorech, např. v koupelnách. Použití je vyloučeno u venkovních a mokrych prostor, jako jsou např. sauny, sprchové kouty, parní lázně a místnosti s odtokem vody v podlaze. Pro ošetřovny a lékařské ordinace platí zvláštní požadavky.
	Předpoklad pro pokládku:	DIN 18 365	Podklady pro pokládku musí splňovat všeobecně uznávaná pravidla oboru při dodržení ustanovení VOB (Vergabe- und Vertragsordnung für Bauleistungen – Zadávací a smluvní předpisy pro stavební práce), díl C DIN 18 365 „Podlahářské práce“ k provedení pokládky. Podklad musí být suchý (u minerálních podkladů max. 2 %, popř. u podlahového topení 1,8 %, u anhydritového potěru max. 0,5 %, popř. u podlahového topení 0,3 % zbývající vlhkosti – měřeno přístroji CM), rovný, pevný a čistý. Dále je nutné vyrovnat nerovnosti 3 mm/na první metr a 2 mm na každý další běžný metr v souladu s DIN 18 202, tabulka 3, řádek 4. Je třeba dodržovat návod na pokládku, který je přiložený k výrobku.



www.blauer-engel.de/uz176



PEFC Certified
This product is from sustainably managed forests and controlled sources
PEFC04-15-1550 www.pefc.org



25 ROKŮ
MEISTER
ZÁRUKA



5 ROKŮ
MEISTER
ZÁRUKA



100%
MEISTER
BEZ PVC



eco
INSTITUT
TESTED PRODUCT
10 1222 - 12339 - 010



WATER
RESISTANT
4l

MeisterWerke Schulte GmbH si vyhrazuje právo provádět změny materiálu a konstrukce za účelem zlepšení kvality.